


ИСИ

Экспертный
институт социальных
исследований

ЕДГ-2017. ОСНОВНЫЕ ИТОГИ

Кузнецов Г.С., руководитель
Экспертного совета ЭИСИ



ЕДГ-2017

От количества к качеству.
О чем говорят цифры

Выборы прошли честно и открыто. Жесткие декларации не разошлись с делом.

Востребованность курса на обновление: ротация кадров и новые подходы к госуправлению в регионах.

Единая Россия сохраняет устойчивые позиции центристского большинства и показывает возможности консолидировать избирателей и элиты, между тем как партийное представительство на флангах политического спектра переживает эру турбулентности.

Необходимо дальнейшее совершенствование избирательной системы с учетом задач развития местного самоуправления, регионального развития и трансформации партийной системы в соответствии с требованиями современности.



ПРИНЦИП ЗАКОННОСТИ В ДЕЙСТВИИ

нарушений меньше на порядок,
отставки и сроки - реальны

1300 звонков на горячую линию ЦИК России, из них
1121 – запросы на информацию
и **179** жалоб

По данным «Голоса» нарушений меньше на
порядок, чем раньше:

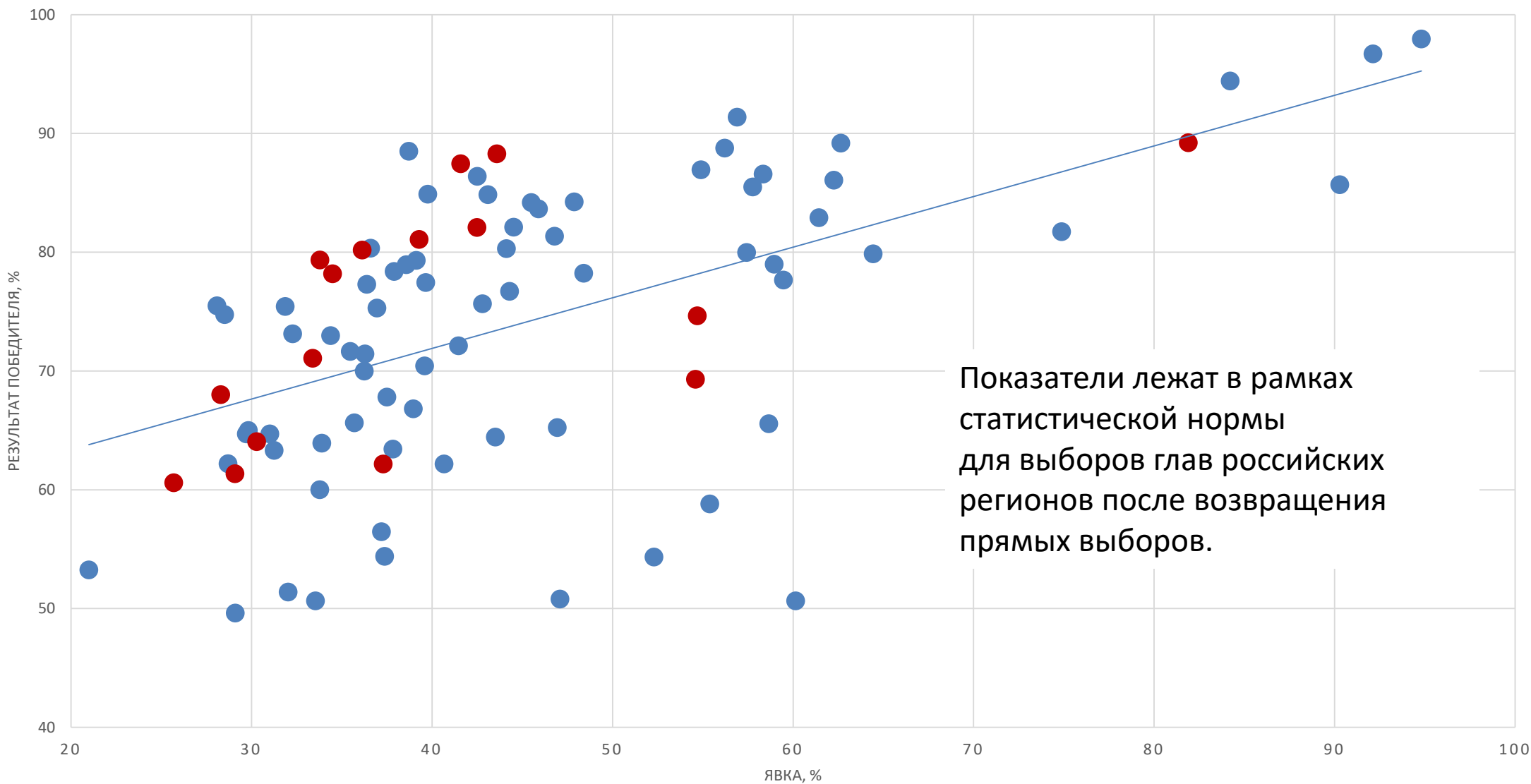
1620 сообщений на «карте нарушений»
«Национальный общественный мониторинг»
получил **460** жалоб в день голосования, из них
350 не подтвердились
или были оперативно исправлены





ПОКАЗАТЕЛИ В НОРМЕ

соотношение участия и результата победителя
на выборах глав регионов в 2012-2017 гг.





ПОКАЗАТЕЛИ В НОРМЕ

региональный уровень гражданского участия

+50

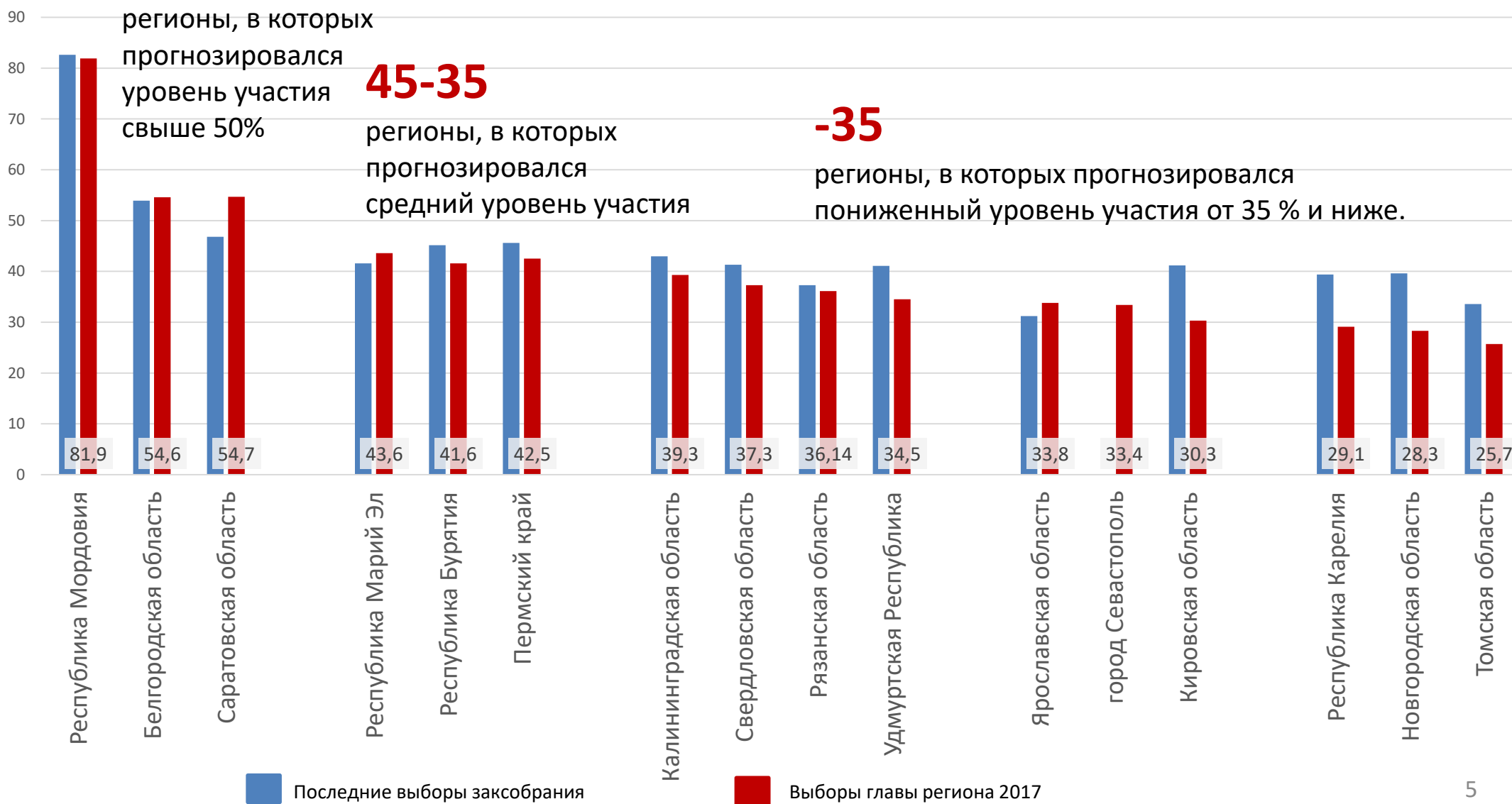
регионы, в которых прогнозировался уровень участия свыше 50%

45-35

регионы, в которых прогнозировался средний уровень участия

-35

регионы, в которых прогнозировался пониженный уровень участия от 35 % и ниже.





ВОСТРЕБОВАННОЕ ОБНОВЛЕНИЕ

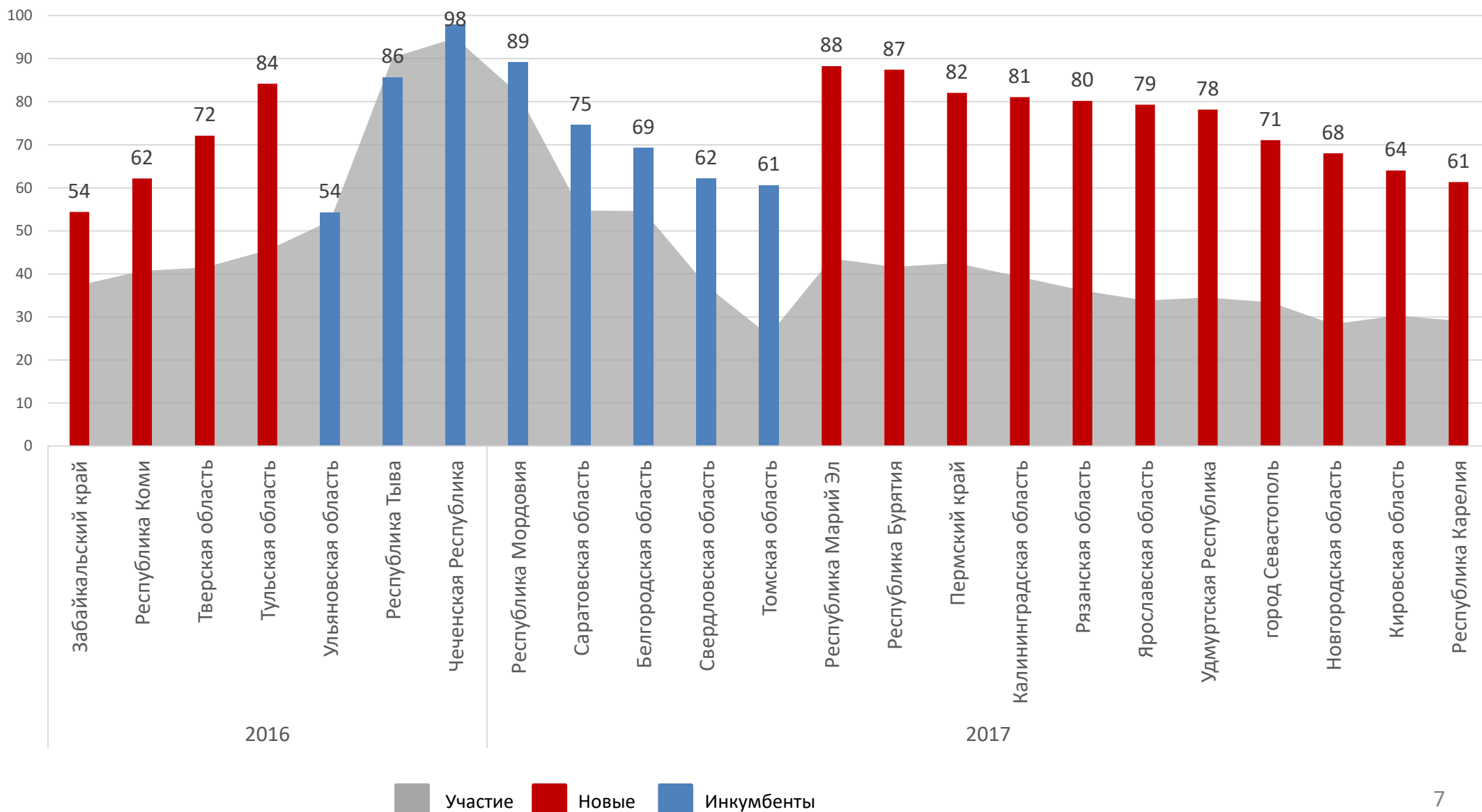
соотношение явки и результата победителя на выборах глав регионов в 2012-2017 гг.





ВОСТРЕБОВАННОЕ ОБНОВЛЕНИЕ

меньше административных инструментов, но высокая поддержка среди активных граждан





ВОСТРЕБОВАННОЕ ОБНОВЛЕНИЕ


не возрастное обновление, не ротация ради ротации, а обновление для развития



ШАГ ТРЕТИЙ

**СОЗДАТЬ КОМФОРТНЫЕ УСЛОВИЯ ЖИЗНИ
ЛЮДЕЙ В КАЖДОМ НАСЕЛЕННОМ ПУНКТЕ**







**10 СЕНТЯБРЯ
ВЫБОРЫ**
ГУБЕРНАТОРА
РЯЗАНСКОЙ
ОБЛАСТИ


*Вместе – **ЗА** обновление Рязанского края!*

ЛЮБИМОВ
Николай Викторович



*Сегодня Севастополь набирает
дышать полной грудью.
Город возрождается.
Мы сделаем его уютнее
и комфортнее. Впереди
много работы. Но главное –
уверенно и последовательно
идти к наметенной цели.*



Дмитрий Овсянников



**ГОРОД
УСПЕШНОЙ
САМОРЕАЛИЗАЦИИ**

Куда в своем развитии
пойдет наш город
зависит от того
Кому отдашь свой голос

10.09.17



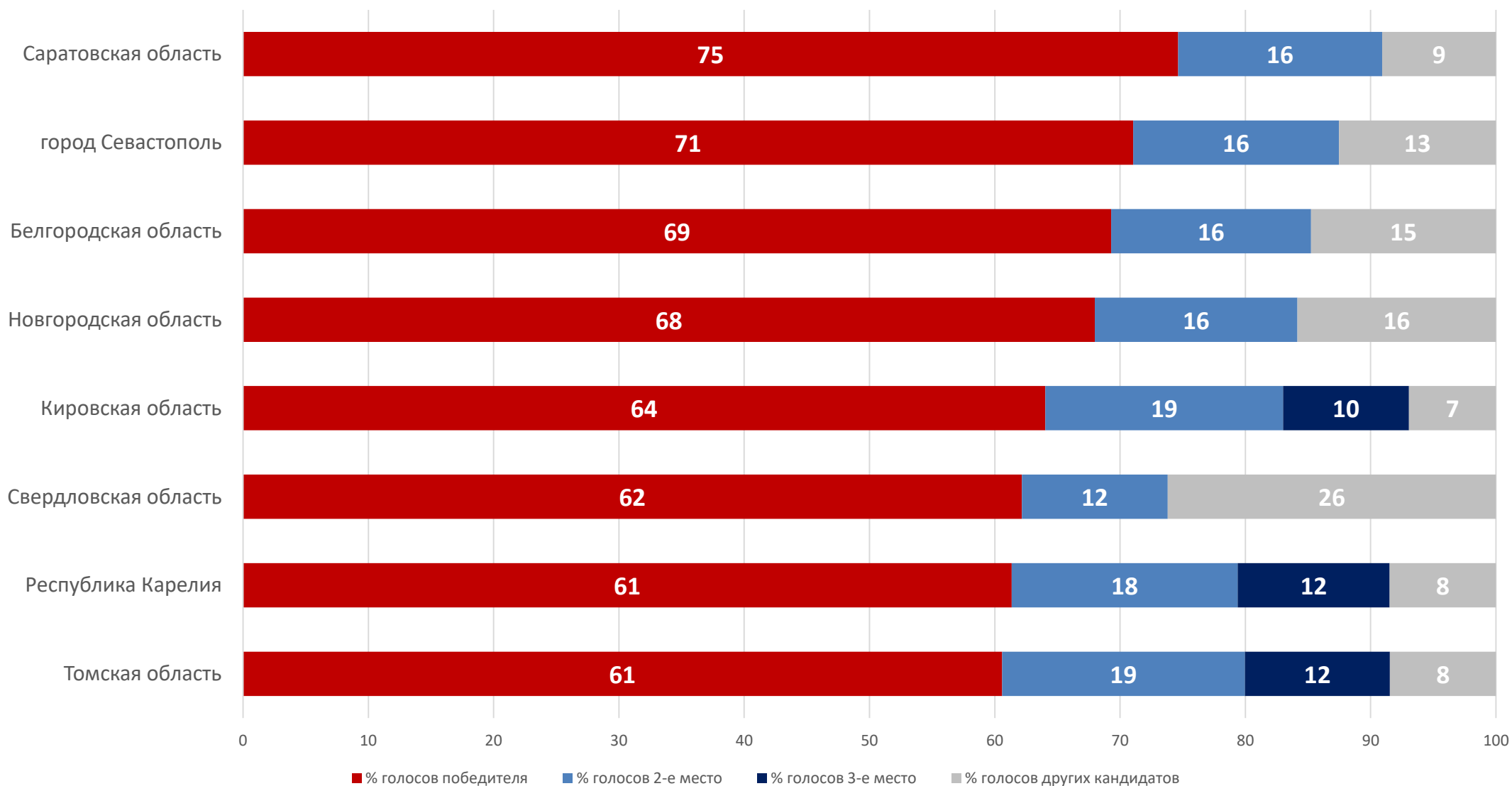
**ДМИТРИЙ
ОВСЯННИКОВ**

Исполнитель: Федеральное государственное учреждение «Служба Кирило-Белозерского Местоположения России, Севастополь, №8152548331716. Заказчик: Комитет по должности Губернатора города Севастополя Олега Николаевича Давыдова. Подпись: Дмитрий Овсянников. Фото: Владимир Сидоров. Фото: Владимир Сидоров.



ПАРАМЕТРЫ КОНКУРЕНЦИИ

институциональные ограничения и партийные возможности






ПАРАМЕТРЫ КОНКУРЕНЦИИ

институциональные ограничения и партийные возможности

Регионы	Год	Политические партии			
		ЕР	КПРФ	ЛДПР	СР
Краснодарский край	2017	70,77 ▲	11,53	11,15	3,46
	2016	59,30	12,63	13,76	3,69
Северная Осетия - Алания	2017	56,10 ▼	5,54	2,60	12,48
	2016	67,09	22,18	1,75	1,86
Удмуртская республика	2017	63,16 ▲	14,86	8,89	6,57
	2016	50,52	13,93	12,28	8,91
Пензенская область	2017	68,99 ▲	13,14	7,01	5,46
	2016	64,26	12,48	10,02	4,44
Саратовская область	2017	66,84 ●	14,68	8,06	5,75
	2016	68,17	10,36	9,36	4,22
Сахалинская область	2017	44,64 ●	16,50	13,02	4,54
	2016	45,44	15,44	20,03	3,40



| Спасибо
за внимание